



*Hà Nội, ngày 19 tháng 05 năm 2020*

**BIÊN BẢN HỌP ĐẠI HỘI NHÀ ĐẦU TƯ**  
**ĐẠI HỘI NHÀ ĐẦU TƯ THƯỜNG NIÊN NĂM TÀI CHÍNH 2019 LẦN THỨ HAI**  
**Quỹ Đầu tư Trái phiếu Techcom (TCBF)**

*Đại hội Nhà Đầu tư thường niên năm tài chính 2019 bằng hình thức họp trực tiếp*

Đại hội Nhà Đầu tư thường niên năm tài chính 2019 lần thứ hai của Quỹ Đầu tư Trái phiếu Techcom (TCBF) được khai mạc:

Vào : 14h30 ngày 19/05/2020.

Tại : Phòng họp tầng 12A – Tòa nhà Techcombank, số 191 phố Bà Triệu, phường Lê Đại Hành, quận Hai Bà Trưng, Hà Nội.

Ông Đặng Lưu Dũng – Tổng Giám đốc Công ty Cổ phần Quản lý Quỹ Kỹ Thương (TCC) phát biểu khai mạc Đại hội và giới thiệu bà Vũ Hương Giang – đại diện cho Ngân hàng giám sát của Quỹ - Ngân hàng TNHH Một thành viên Standard Chartered (Việt Nam) tham dự Đại hội Nhà đầu tư thường niên năm tài chính 2019 lần thứ hai của Quỹ.

Bà Vũ Thanh Hằng – Thành viên Ban tổ chức - đọc Báo cáo kiểm tra tư cách đại biểu theo đó:

Tổng số Nhà Đầu tư được mời tham gia biểu quyết là **17,511** Nhà Đầu tư, đại diện **1,066,347,147.70** chứng chỉ quỹ đang lưu hành tại thời điểm biểu quyết theo danh sách chốt tại ngày **31/03/2020**.

Vào lúc khai mạc Đại hội hồi **14h30** thứ Ba ngày **19/05/2020**, tổng số Nhà Đầu tư và người được ủy quyền tham dự Đại hội đại diện cho **21,636,269.47** chứng chỉ quỹ biểu quyết, chiếm **2.029%** tổng số chứng chỉ quỹ đang lưu hành tại thời điểm chốt danh sách ngày **31/03/2020**.

- **03** Nhà đầu tư trực tiếp tham dự, đại diện cho **20107.96** chứng chỉ quỹ, chiếm **0.002%** tổng số đơn vị chứng chỉ quỹ đang lưu hành tại thời điểm chốt danh sách.

- **750** Nhà Đầu tư đại diện cho **21,616,161.51** chứng chỉ quỹ, chiếm **2.027%** tổng số đơn vị chứng chỉ quỹ đang lưu hành tại thời điểm chốt danh sách ủy quyền cho i) **Ông Đặng Lưu Dũng - Tổng Giám đốc Công ty Quản lý quỹ** (**205** Nhà Đầu tư ủy quyền tham dự, đại diện cho **4,453,274.99** chứng chỉ quỹ, chiếm **0.418%** tổng số chứng chỉ quỹ đang lưu hành tại thời điểm chốt danh sách) và ii) **Ông Nguyễn Xuân Minh - Chủ tịch Ban Đại diện Quỹ** (**545** Nhà Đầu tư ủy quyền tham dự, đại diện cho **17,162,886.52** chứng chỉ quỹ, chiếm **1.609%** tổng số chứng chỉ quỹ đang lưu hành tại thời điểm chốt danh sách).

*Trong đó:*

*Số lượng Nhà Đầu tư ủy quyền trực tuyến thông qua tài khoản giao dịch Chứng chỉ quỹ mở tại Đại lý phân phối là **750** Nhà Đầu tư, đại diện cho **21,616,161.51** Chứng chỉ quỹ, chiếm **2.027%** số lượng Chứng chỉ quỹ đang lưu hành tại thời điểm **31/03/2020**.*

Căn cứ theo quy định tại Điều 22.3 Điều lệ Tổ chức và hoạt động Quỹ Đầu tư Trái phiếu Techcom: “ Trường hợp cuộc họp lần thứ nhất không đủ điều kiện tiến hành theo quy định tại Điều 22.2, cuộc họp lần thứ hai được triệu tập trong thời hạn 30 (ba mươi) ngày, kể từ ngày cuộc họp lần thứ nhất dự định khai mạc. Cuộc họp Đại Hội Nhà Đầu Tư được tiến hành không phụ thuộc vào số Nhà Đầu tư tham dự.”, Đại hội khai mạc hợp lệ theo quy định của Điều lệ Quỹ.

Bà Vũ Thanh Hằng đọc báo cáo nguyên tắc làm việc của Đại hội.

Đại hội đã thông qua Danh sách Chủ tọa đoàn, Ban Thư ký và Ban kiểm phiếu, gồm có:

**Chủ tọa đoàn**

1. Ông NGUYỄN XUÂN MINH – Chủ tịch Ban Đại diện Quỹ;
2. Ông ĐẶNG LƯU DŨNG – Tổng Giám đốc Công ty Cổ phần Quản lý Quỹ Kỹ Thương;
3. Bà ĐỒNG THỊ KHÁNH NGỌC – Thành viên Ban Điều hành Quỹ TCBF.

**Ban Thư ký**

1. Bà NGUYỄN CẨM LINH – Bộ phận Đầu tư và Quản lý Danh mục.

**Ban Kiểm phiếu**

1. Bà VŨ THANH HẰNG – Bộ phận Đầu tư và Quản lý Danh mục.

**Giám sát kiểm phiếu**

1. Ông ĐÀO KIÊN TRUNG – Bộ phận kiểm soát nội bộ Công ty Cổ phần Quản lý Quỹ Kỹ Thương;
2. Bà VŨ HƯƠNG GIANG – Đại diện Ngân hàng giám sát.

Đại hội đã thông qua Chương trình Đại hội Nhà Đầu tư thường niên năm tài chính 2019 lần thứ hai của Quỹ TCBF bao gồm:

- Khai mạc:
  - Phát biểu khai mạc Đại hội.
  - Thông qua Chủ tọa đoàn, Ban Thư ký và Ban kiểm phiếu Đại hội.
  - Thông qua Chương trình Đại hội.
- Trình bày các báo cáo và kế hoạch hoạt động của Quỹ:
  - Báo cáo kết quả hoạt động của Quỹ năm 2019.
  - Báo cáo của Ngân hàng giám sát năm 2019.
  - Báo cáo tài chính đã kiểm toán cho năm tài chính kết thúc ngày 31/12/2019.
  - Phương án phân phối lợi nhuận năm tài chính 2019.
  - Kế hoạch hoạt động năm 2020.
  - Lựa chọn công ty kiểm toán cho Quỹ năm 2020.
  - Ngân sách hoạt động của Ban Đại diện Quỹ năm 2020.
- Biểu quyết các nội dung xin ý kiến Nhà Đầu tư.
- Bế mạc Đại hội
  - Thông qua biên bản và nghị quyết Đại hội Nhà Đầu tư thường niên năm tài chính 2019.



**NỘI DUNG ĐẠI HỘI**

**I- Trình bày các báo cáo và kế hoạch hoạt động của Quỹ:**

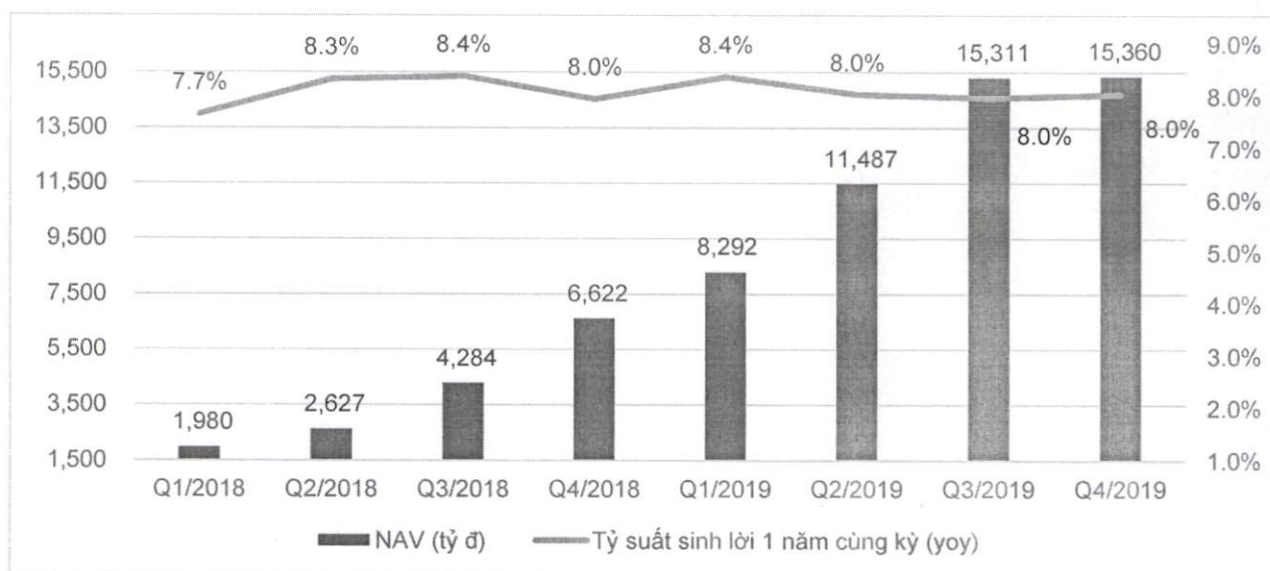
**1. KẾT QUẢ HOẠT ĐỘNG CỦA QUỸ NĂM 2019**

Ông Phan Duy Hưng – Bộ phận Đầu tư và Quản lý Danh mục trình bày báo cáo kết quả hoạt động của Quỹ trong năm tài chính kết thúc ngày 31/12/2019.

Với sự phát triển thị trường Quỹ mở năm 2019, quy mô của Quỹ TCBF tăng trưởng liên tục trong năm, đặc biệt là thời điểm Quý II và Quý III/2019. Quỹ TCBF đã tăng trưởng tổng giá trị tài sản ròng từ 6.622 tỷ đồng tại 31/12/2018 lên mức 15.360 tỷ đồng vào 31/12/2019, tương đương với mức tăng trưởng 132% và là mức tăng trưởng quy mô rất cao so sánh với các Quỹ mở khác trên thị trường.

Trong năm 2019, với việc nhiều phiên biến động mạnh trên thị trường chứng khoán dẫn tới tâm lý lo ngại của nhà đầu tư, nhiều quỹ mở trên thị trường cũng chịu chung tình cảnh bị bán ròng, có những quỹ mở không đủ điều kiện hoạt động và phải giải thể, tuy nhiên trái với xu hướng này quỹ TCBF vẫn đạt mức tăng trưởng quy mô ấn tượng và cao nhất trên thị trường. Điều này cho thấy niềm tin của nhà đầu tư đối với công ty Quản lý Quỹ Kỹ Thương trong bối cảnh thị trường đang đem lại rất nhiều rủi ro.

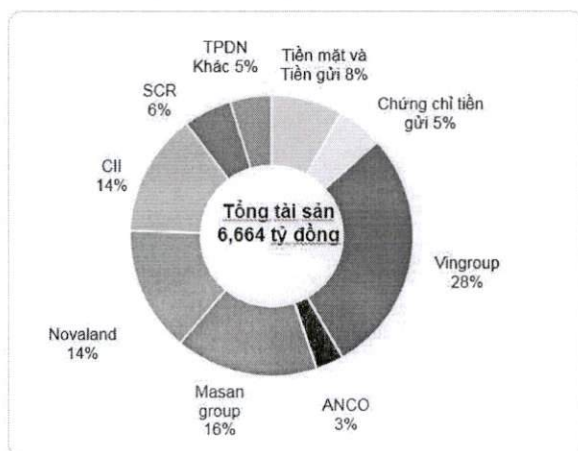
**Biểu đồ tăng trưởng Giá trị tài sản ròng và Quy mô 2018 -2019**



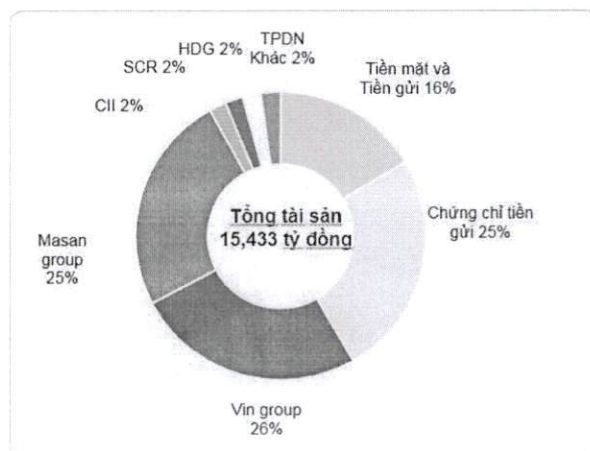
*Nguồn: TCC*

Trong năm 2019, Quỹ TCBF đạt tăng trưởng rất tốt về cả quy mô tổng tài sản quản lý lẫn lợi nhuận đầu tư. Với sự có mặt của nhiều trái phiếu doanh nghiệp hàng đầu ở Việt Nam (Vincom, MSN, CII, SCR, HDG...) có lợi tức hấp dẫn (từ 9.5-11%/năm) và có tính thanh khoản khá cao, Quỹ TCBF đã tăng tỷ trọng đầu tư vào các tài sản này để tăng lợi tức năm giữ. Bên cạnh đó, do lãi suất trên thị trường liên ngân hàng liên tục tạo đáy, Quỹ TCBF đã chủ động thực hiện tự doanh để hiện thực hoá lợi nhuận các khoản đầu tư trái phiếu chính phủ có kỳ hạn dài và Chứng chỉ tiền gửi.

**Phân bổ tài sản tại 31/12/2018**



**Phân bổ tài sản tại 31/12/2019**



*Nguồn: TCC*

Cơ cấu đầu tư của Quỹ được chuyển dịch khi tăng tỷ trọng chứng chỉ tiền gửi từ ~5% lên 25% khi nhận thấy cơ hội mua bán các tài sản trên thị trường tiền tệ trong ngắn hạn, tạo ra lợi nhuận nhờ diễn biến thị trường tốt bên cạnh đó cũng là để dự phòng thanh khoản cho nhà đầu tư khi có nhu cầu rút tiền. Do đó, hiệu quả đầu tư của Quỹ năm 2019 đạt 8,04%, cao hơn lãi suất tiết kiệm ngân hàng khoảng 1,2%/năm và tương đương kết quả cùng kỳ năm trước (8% năm 2018).

## 2. BÁO CÁO GIÁM SÁT CỦA NGÂN HÀNG GIÁM SÁT NĂM 2019

Bà Vũ Hương Giang – Đại diện Ngân hàng giám sát trình bày tóm tắt báo cáo Ngân hàng giám sát trong năm tài chính kết thúc ngày 31/12/2019 tại Đại hội.

## 3. BÁO CÁO TÀI CHÍNH ĐÃ KIỂM TOÁN NĂM 2019

Bà Phan Thị Thu Hằng – Kế toán trưởng Công ty Cổ phần Quản lý Quỹ Kỹ Thương (TCC) đại diện cho Công ty Quản lý Quỹ trình bày tóm tắt báo cáo tài chính đã kiểm toán và báo cáo công ty Quản lý Quỹ cho năm tài chính kết thúc ngày 31/12/2019 của Quỹ.

## 4. PHƯƠNG ÁN PHÂN PHỐI LỢI NHUẬN NĂM 2019

Dựa trên số liệu báo cáo tài chính đã kiểm toán năm 2019 của Quỹ, phần lợi nhuận chưa phân phối của Quỹ như sau:

- Lợi nhuận chưa phân phối tại 31/12/2018 (a)	408.586.355.739 đồng
- Lãi kế toán năm tài chính 2019 (b)	927.039.264.501 đồng
- Lợi nhuận chưa phân phối tại 31/12/2019 (c= a+b)	1.335.625.620.240 đồng
Trong đó:	
Lợi nhuận đã thực hiện	1.205.211.887.144 đồng
Lợi nhuận chưa thực hiện	130.413.733.096 đồng

Quỹ đề xuất không phân phối lợi nhuận trong năm tài chính 2019 mà tiếp tục sử dụng phần lợi nhuận này để tái đầu tư cho năm tài chính 2020.



## 5. KẾ HOẠCH HOẠT ĐỘNG CỦA QUỸ NĂM 2020

Ông Phan Duy Hưng – Bộ phận Đầu tư và Quản lý Danh mục trình bày tóm tắt kế hoạch hoạt động của Quỹ trong năm 2020:

### *Cập nhật thị trường trái phiếu Việt Nam*

Năm 2019 đã chứng kiến xu hướng giảm mạnh mẽ của lãi suất trên thị trường trái phiếu chính phủ thứ cấp, đặc biệt trong 6 tháng cuối năm. Sau giai đoạn nửa đầu năm tương đối ổn định, lãi suất trái phiếu chính phủ đã đồng loạt giảm mạnh trên tất cả các kỳ hạn và liên tiếp phá vỡ các mức đáy trước đó. So với thời điểm cuối năm 2018, lãi suất kỳ hạn 5 và 10 năm đã giảm lần lượt khoảng 2,5% và 1,5%, xuống mức khoảng 1,9% và 3,4%. Đây cũng chính là mức đáy thấp nhất của lãi suất trái phiếu chính phủ trong lịch sử. Mặc dù xu hướng trên cũng đã được dự báo từ trước, tuy nhiên việc mức độ giảm mạnh hơn nhiều so với dự kiến đã ít nhiều gây bất ngờ đối với thị trường.

Xu hướng giảm mạnh của lãi suất TPCP được hỗ trợ tổng lực từ bối cảnh tích cực của kinh tế vĩ mô (ví dụ bình quân lạm phát năm 2019 chỉ xoay quanh 2,79%), định hướng nới lỏng chính sách tiền tệ của NHNN như đã đề cập ở trên và yếu tố đặc thù về sự hạn chế từ phía nguồn cung. Trong khi nhu cầu duy trì ở mức cao từ đa dạng các nhà đầu tư NHTM, BHHH, BH nhân thọ,... thì KBNN đã chủ động điều chỉnh giảm mạnh nguồn cung sơ cấp trong bối cảnh đầu tư công chưa được khơi thông, tồn dư tiền gửi tại Kho bạc Nhà nước tăng mạnh. Kết thúc năm 2019, tổng khối lượng phát hành TPCP chỉ dừng lại quanh khoảng hơn 180 nghìn tỷ đồng, thấp hơn 80 nghìn tỷ đồng so với kế hoạch đề ra ban đầu và tất yếu tạo ra sự mất cân đối rõ nét giữa cung & cầu.

### *Triển vọng thị trường trái phiếu năm 2020*

Thị trường trái phiếu chính phủ năm 2020, kỳ hạn phát hành trung bình dự báo tiếp tục giảm nhẹ. Trong xu hướng giảm chung, lợi suất trái phiếu có thể sẽ ghi nhận sự phục hồi tăng trong ngắn hạn xung quanh các thời điểm: Yếu tố mùa vụ liên quan đến thanh khoản thị trường, đặc biệt là Tết nguyên đán; Các diễn biến và biến động xung quanh động thái của KBNN; Diễn biến giải ngân đầu tư công của Chính phủ được kỳ vọng có thể thay đổi mang tính bước ngoặt sớm nhất vào đầu Quý III/2020.

Thị trường Trái phiếu Doanh nghiệp cũng dự kiến sôi động trong năm 2020 với các tập đoàn lớn như Masan, Vingroup, SunGroup cũng sẽ tiếp tục phát hành các loại trái phiếu trung hạn lên tới hàng chục ngàn tỷ.

### *Kế hoạch hoạt động TCBF năm 2020*

Về kế hoạch phân bổ tài sản trong năm 2020, dự kiến tổng tài sản ròng cuối năm đạt 20.000 tỷ và được phân bổ như sau:

- Đầu tư vào các Trái phiếu doanh nghiệp hàng đầu (Vingroup, Masan, Hà Đô...) với mức lãi suất cao từ 10-11%.
- Tự doanh các Trái phiếu doanh nghiệp đang nắm giữ.
- Đa dạng hoá danh mục đầu tư Trái phiếu doanh nghiệp của các tổ chức phát hành mới.
- Tự doanh chứng chỉ tiền gửi để hiện thực hoá lợi nhuận đầu tư.

## 6. LỰA CHỌN CÔNG TY KIỂM TOÁN CHO QUỸ NĂM TÀI CHÍNH 2020

Hiện tại Công ty TCC nhận được bản chào giá từ công ty kiểm toán hàng KPMG Việt Nam với mức phí cho năm 2020 như sau:

Quỹ TCBF	Phí kiểm toán năm 2019 (triệu đồng)	Đề xuất mức phí cho năm 2020 (triệu đồng)
Công ty Kiểm toán	<b>EY</b>	<b>KPMG</b>
	50	50
	% thay đổi	0%

Ghi chú: Phí trên chưa bao gồm VAT.

Công ty TNHH EY Việt Nam đã kiểm toán cho Quỹ trong giai đoạn từ năm 2015- 2019.

Việc lựa chọn công ty kiểm toán cho Quỹ năm 2020 dựa trên các tiêu chí (i) Tính liên tục của kiểm toán; (ii) Mức phí hợp lý; (iii) Tính chuyên nghiệp cao.

Căn cứ trên bảng chào giá và các tiêu chí lựa chọn trên, TCC đề xuất Nhà Đầu lựa chọn Công ty TNHH KPMG Việt Nam thực hiện việc kiểm toán Báo cáo tài chính của Quỹ cho năm tài chính kết thúc 31/12/2020.

## 7. BÁO CÁO CHI PHÍ HOẠT ĐỘNG CỦA BAN ĐẠI DIỆN QUỸ NĂM 2019 & ĐỀ XUẤT NGÂN SÁCH HOẠT ĐỘNG CỦA BAN ĐẠI DIỆN QUỸ NĂM 2020

**Báo cáo chi phí hoạt động thực tế so với Ngân sách được duyệt năm 2019:**

STT	Loại chi phí	Thực tế năm 2019 (triệu đồng)	Ngân sách năm 2019 (triệu đồng)	% thực tế/ngân sách
I	Thù lao Ban Đại diện	720.000.000	720.000.000	
II	Chi phí đi lại và khách sạn	67.046.400	300.000.000	
1	Chi phí vé máy bay	17.473.600	75.000.000	
2	Chi phí khách sạn	41.788.800	145.000.000	
3	Chi phí khác	7.784.000	80.000.000	
III	Chi phí phòng họp		20.000.000	
	<b>Tổng cộng</b>	787.046.400	1.040.000.000	75,68%

- Ngân sách chi phí hoạt động của Ban Đại diện 2019 được sử dụng cho 3 thành viên Ban Đại diện với mức thù lao được thông qua tại Đại hội Nhà Đầu tư là 20 triệu đồng/người/tháng.
- Số lần họp Ban Đại diện ở ngoài là 1 lần, còn lại các cuộc họp tổ chức qua conference call.



**Đề xuất ngân sách chi phí hoạt động Ban Đại diện năm 2020:**

TCC đề xuất Nhà Đầu tư phê đề xuất ngân sách chi phí hoạt động Ban Đại diện năm 2020 như mức ngân sách phê duyệt năm 2019:

STT	Loại chi phí	Ngân sách năm 2020 (VN đồng)	Ngân sách năm 2019 (VN đồng)	%
I	Thù lao Ban Đại diện	720.000.000	720.000.000	
II	Chi phí đi lại và khách sạn	220.000.000	220.000.000	
1	Chi phí vé máy bay	75.000.000	75.000.000	
2	Chi phí khách sạn	145.000.000	145.000.000	
III	Chi phí phòng họp	20.000.000	20.000.000	
IV	Các chi phí khác liên quan đến cuộc họp Ban Đại diện	80.000.000	80.000.000	
	<b>Tổng cộng</b>	<b>1.040.000.000</b>	<b>1.040.000.000</b>	<b>0,00%</b>

**Cơ sở đề xuất ngân sách:**

- Chi phí liên quan đến vé máy bay, khách sạn, vận chuyển năm 2020 dự kiến tăng theo giá tham khảo thị trường.
- Trong trường hợp số thành viên BDD tăng/giảm thì ngân sách này sẽ được điều chỉnh tăng/giảm tương ứng dựa trên mức chi phí cấu thành ngân sách nêu trên.
- Ngân sách không sử dụng hết trong năm tài chính của Ban Đại diện sẽ được hoàn lập vào cuối năm tài chính.
- Các chi phí khác liên quan đến cuộc họp Ban Đại diện là chi phí đi lại, ăn ở của các cán bộ nhân viên của Công ty Quản lý Quỹ đang quản lý trực tiếp Quỹ sẽ tham gia vào các cuộc họp của Ban Đại diện Quỹ để báo cáo tình hình hoạt động của Quỹ, cập nhật tình hình thị trường cũng như giải đáp các câu hỏi của Ban Đại diện trong các cuộc họp.

**II- Nhà Đầu tư thảo luận, trao đổi và cho ý kiến phản hồi về các nội dung báo cáo và kế hoạch của Quỹ tại phần I.**

Sau khi hoàn thành phần trình bày các báo cáo và kế hoạch hoạt động của Quỹ, Ông Đặng Lưu Dũng phát biểu mong muốn nhận được những ý kiến phản hồi và đóng góp của các Nhà Đầu tư tham dự Đại hội.

Nhà Đầu tư có ý kiến liên quan đến hoạt động của Quỹ và đã được Chủ tọa đoàn giải đáp.

**III- Nội dung biểu quyết, lấy ý kiến, trao đổi của Nhà đầu tư:**

Ông Đặng Lưu Dũng – Tổng Giám đốc Công ty Cổ phần Quản lý Quỹ Kỹ Thương (TCC)– lấy ý kiến biểu quyết các vấn đề được đề cập dưới đây:

Bà Vũ Thanh Hằng – Thành viên Ban kiểm phiếu phổ biến Quy chế Biểu quyết và các thành viên ban bầu cử thực hiện lấy ý kiến Nhà Đầu tư tại Đại hội.

Sau khi tiến hành lấy ý kiến Nhà Đầu tư tại Đại hội, Bà Vũ Thanh Hằng – Thành viên Ban kiểm phiếu báo cáo kết quả biểu quyết, cụ thể như sau:

**Kết quả kiểm phiếu:**

- Tổng số phiếu biểu quyết phát ra: **05** phiếu đại diện **21,636,269.47** chứng chỉ quỹ tương ứng **100%** tổng số chứng chỉ quỹ tham gia biểu quyết tại đại hội.
- Tổng số phiếu biểu quyết thu về: **05** phiếu đại diện **21,636,269.47** chứng chỉ quỹ tương ứng **100%** tổng số chứng chỉ quỹ tham gia biểu quyết tại đại hội.

Trong đó:

- Tổng số phiếu biểu quyết hợp lệ: **05** phiếu đại diện **21,636,269.47** chứng chỉ quỹ tương ứng **100%** tổng số chứng chỉ quỹ tham gia biểu quyết tại đại hội.
- Tổng số phiếu biểu quyết không hợp lệ: **0** phiếu đại diện **0.00** chứng chỉ quỹ tương ứng **0.00 %** tổng số chứng chỉ quỹ tham gia biểu quyết tại Đại hội.

**Kết quả biểu quyết:**

**Nội dung 1:**

**Thông qua Báo cáo kết quả hoạt động cho năm tài chính kết thúc ngày 31/12/2019 của Quỹ tại nội dung Tài liệu họp và được trình bày tại Đại hội.**

	Số phiếu biểu quyết	Số đơn vị quỹ biểu quyết	Tỷ lệ % số lượng CCQ tham gia biểu quyết	Tỷ lệ % số lượng chứng chỉ quỹ đang lưu hành tại thời điểm chốt danh sách
"Nhất trí"	5	21,636,269.47	100%	2.029%
"Không nhất trí"	-	-	-	-
"Không có ý kiến"	-	-	-	-
Ý kiến biểu quyết không hợp lệ	-	-	-	-
<b>Tổng cộng</b>	<b>5</b>	<b>21,636,269.47</b>	<b>100%</b>	<b>2.029%</b>

**Nội dung 2**

**Thông qua Báo cáo ngân hàng giám sát của Quỹ năm tài chính kết thúc ngày 31/12/2019 đính kèm báo cáo tài chính được kiểm toán của Quỹ và được trình bày tại Đại hội.**

	Số phiếu biểu quyết	Số đơn vị quỹ biểu quyết	Tỷ lệ % số lượng CCQ tham gia biểu quyết	Tỷ lệ % số lượng chứng chỉ quỹ đang lưu hành tại thời điểm chốt danh sách
"Nhất trí"	5	21,636,269.47	100%	2.029%



"Không nhất trí"	-	-	-	-
"Không có ý kiến"	-	-	-	-
Ý kiến biểu quyết không hợp lệ	-	-	-	-
<b>Tổng cộng</b>	<b>5</b>	<b>21,636,269.47</b>	<b>100%</b>	<b>2.029%</b>

### Nội dung 3

**Thông qua Báo cáo tài chính cho năm tài chính kết thúc ngày 31/12/2019 của Quỹ được công bố thông tin như nội dung nêu tại Tài liệu họp và được trình bày tại Đại hội.**

	Số phiếu biểu quyết	Số đơn vị quỹ biểu quyết	Tỷ lệ % số lượng CCQ tham gia biểu quyết	Tỷ lệ % số lượng chứng chỉ quỹ đang lưu hành tại thời điểm chốt danh sách
"Nhất trí"	5	21,636,269.47	100%	2.029%
"Không nhất trí"	-	-	-	-
"Không có ý kiến"	-	-	-	-
Ý kiến biểu quyết không hợp lệ	-	-	-	-
<b>Tổng cộng</b>	<b>5</b>	<b>21,636,269.47</b>	<b>100%</b>	<b>2.029%</b>

### Nội dung 4

**Thông qua phương án KHÔNG phân phối lợi nhuận cho Nhà Đầu tư năm tài chính 2019 của Quỹ tại nội dung Tài liệu họp và được trình bày tại Đại hội.**

	Số phiếu biểu quyết	Số đơn vị quỹ biểu quyết	Tỷ lệ % số lượng CCQ tham gia biểu quyết	Tỷ lệ % số lượng chứng chỉ quỹ đang lưu hành tại thời điểm chốt danh sách
"Nhất trí"	5	21,636,269.47	100%	2.029%
"Không nhất trí"	-	-	-	-
"Không có ý kiến"	-	-	-	-
Ý kiến biểu quyết không hợp lệ	-	-	-	-
<b>Tổng cộng</b>	<b>5</b>	<b>21,636,269.47</b>	<b>100%</b>	<b>2.029%</b>

### Nội dung 5

**Thông qua kế hoạch hoạt động năm 2020 của Quỹ tại nội dung Tài liệu họp và được trình bày tại Đại hội.**

	Số phiếu biểu quyết	Số đơn vị quỹ biểu quyết	Tỷ lệ % số lượng CCQ tham gia biểu quyết	Tỷ lệ % số lượng chứng chỉ quỹ đang lưu hành tại thời điểm chốt danh sách
"Nhất trí"	5	21,636,269.47	100%	2.029%
"Không nhất trí"	-	-	-	-
"Không có ý kiến"	-	-	-	-
Ý kiến biểu quyết không hợp lệ	-	-	-	-
<b>Tổng cộng</b>	<b>5</b>	<b>21,636,269.47</b>	<b>100%</b>	<b>2.029%</b>

#### Nội dung 6

**Thông qua việc lựa chọn Công ty TNHH KPMG Việt Nam kiểm toán Báo cáo tài chính của Quỹ cho năm tài chính kết thúc 31/12/2020 tại nội dung Tài liệu họp và được trình bày tại Đại hội.**

	Số phiếu biểu quyết	Số đơn vị quỹ biểu quyết	Tỷ lệ % số lượng CCQ tham gia biểu quyết	Tỷ lệ % số lượng chứng chỉ quỹ đang lưu hành tại thời điểm chốt danh sách
"Nhất trí"	5	21,636,269.47	100%	2.029%
"Không nhất trí"	-	-	-	-
"Không có ý kiến"	-	-	-	-
Ý kiến biểu quyết không hợp lệ	-	-	-	-
<b>Tổng cộng</b>	<b>5</b>	<b>21,636,269.47</b>	<b>100%</b>	<b>2.029%</b>

#### Nội dung 7

**Thông qua Ngân sách hoạt động của Ban Đại diện Quỹ năm 2020 tại nội dung Tài liệu họp và được trình bày tại Đại hội.**

	Số phiếu biểu quyết	Số đơn vị quỹ biểu quyết	Tỷ lệ % số lượng CCQ tham gia biểu quyết	Tỷ lệ % số lượng chứng chỉ quỹ đang lưu hành tại thời điểm chốt danh sách
"Nhất trí"	5	21,636,269.47	100%	2.029%
"Không nhất trí"	-	-	-	-
"Không có ý kiến"	-	-	-	-
Ý kiến biểu quyết không hợp lệ	-	-	-	-
<b>Tổng cộng</b>	<b>5</b>	<b>21,636,269.47</b>	<b>100%</b>	<b>2.029%</b>



**IV- Thông qua Biên bản, Nghị quyết và kết thúc đại hội:**

Sau khi nghe Ban thư ký đọc Biên bản, Nghị quyết Đại hội Nhà Đầu tư thường niên năm tài chính 2019 lần thứ hai của Quỹ Đầu tư Trái phiếu Techcom (TCBF), Đại hội đã thống nhất thông qua Biên bản, Nghị quyết Đại hội với tỷ lệ biểu quyết 100% tổng số chứng chỉ quỹ tham gia biểu quyết tại Đại hội.

Đại hội Nhà Đầu tư thường niên năm tài chính 2019 lần thứ hai của Quỹ Đầu tư Trái phiếu Techcom (TCBF) đã kết thúc tốt đẹp vào lúc 16h30 ngày 19 tháng 05 năm 2020.

**BAN THƯ KÝ**



Bà NGUYỄN CẨM LINH

**CHỦ TOA ĐOÀN**



Ông NGUYỄN XUÂN MINH

**XÁC NHẬN CỦA  
CÔNG TY QUẢN LÝ QUỸ**



Ông ĐẶNG LƯU DŨNG

**XÁC NHẬN CỦA  
NGÂN HÀNG GIÁM SÁT**



Bà VŨ HƯƠNG GIANG